



**INSTITUTO DE PREVIDÊNCIA DOS SERVIDORES PÚBLICOS DO MUNICÍPIO  
DE BOM JESUS DOS PERDÕES – PREV BOM JESUS**

**CNPJ: 10.642.943/0001-71**

Rua Joaquim Rodrigues dos Santos, nº.790 – Cidade Nova  
Bom Jesus dos Perdões – SP - CEP: 12.955-000 - Telefone: (011) 4891-1677

Aos 26 dias do mês de novembro de 2020, às quatorze horas e trinta minutos, reuniram-se os membros do Conselho Administrativo de Previdência e do Comitê de Investimentos do Instituto de Previdência dos Servidores Públicos do Município de Bom Jesus dos Perdões – PREV BOM JESUS, **JOÃO ADILSON DE PAIVA, JOSÉ NATALINO SANTOS DE OLIVEIRA, POLLYANNA RAMOS FERREIRA ZAFONATTO, VIVIANE JESUS DE LIMA, GUSTAVO TADEU P. VEGAS, MARIA APARECIDA AVELINO DA SILVA, PAULO ANTONIO DOS SANTOS, ANA LÚCIA DE ALMEIDA e ORQUIDES IOSSA.** O conselheiro Mauro de Paiva não pôde comparecer por motivos de saúde. A reunião foi feita através de conferência pelo aplicativo GOOGLE MEET, devido à impossibilidade de reunião presencial por causa da pandemia mundial do novo coronavírus. No dia 24 de novembro, foi enviado por e-mail a todos os conselheiros os balancetes da receita e despesa referente ao mês de outubro, o relatório de investimentos do mesmo mês e agosto de setembro e os processos de aposentadoria dos servidores JONAS MULATO, NEWTON FLORIANO DO ESPÍRITO SANTO e VERA LÚCIA FERREIRA. Foi enviado a todos com antecedência para que todos lessem e pudesse ser discutido e explicado no dia da reunião on-line. Iniciada a reunião, o Superintendente José Natalino saudou a todos os Conselheiros participantes e também a Dr. Oswaldo Murari, procurador jurídico da empresa Inplan e o Sr. Pery de Oliveira, consultor de valores mobiliários da empresa FAHM, que foram convidados a participar da reunião. Em seguida, José Natalino passou a palavra ao consultor de investimentos, que discorreu sobre os principais fatos econômicos ocorridos no Brasil e no mundo e que impactaram a carteira de ativos do INSTITUTO DE PREVIDENCIA SOCIAL DO MUNICIPIO DE BOM JESUS DOS PERDÕES – PREV BOM JESUS. **1 – INVESTIMENTOS:** Para o Consultor, a população do mundo todo vive o momento mais confuso e incerto da história com a pandemia global, que há anos não era desafiada pela sociedade em termos de escala. Mesmo que, estejamos observando alguns sinais mais animadores, estamos entrando em um período importante para o cenário econômico, político e geopolítico no nosso país e no mundo. Esse parágrafo inicial é o pano de fundo para entender daqui pra frente, no curto e médio prazo, e como esses entendimentos serão fundamentais para definir o cenário prospectivo e, conseqüentemente, quais devem ser as grandes tendências econômicas e as principais teses de investimentos dos próximos anos. Lá fora, são três os condutores que merecem atenção: As eleições norte-americanas, a necessidade de aprovação de um novo pacote fiscal e, por fim, a evolução





**INSTITUTO DE PREVIDÊNCIA DOS SERVIDORES PÚBLICOS DO MUNICÍPIO  
DE BOM JESUS DOS PERDÕES - PREV BOM JESUS  
CNPJ: 10.642.943/0001-71**

Rua Joaquim Rodrigues dos Santos, nº.790 – Cidade Nova  
Bom Jesus dos Perdões – SP - CEP: 12.955-000 - Telefone: (011) 4891-1677

do Covid-19 ao redor do mundo. Aqui, além desses condutores externos, o país precisará definir qual será o caminho escolhido para a questão fiscal. Por esse motivo, o aumento da necessidade de financiamento do país, com as taxas locais de juros em seu piso histórico, ascende um desafio adicional que é o aumento da necessidade de financiamento da dívida pública. De maneira superficial, mas para entender o tamanho do que está envolvido em cada uma dessas teses, o Consultor discursou sobre EUA, as eleições para Presidente e para o Congresso que podem determinar, de maneira estrutural, quais serão as políticas que serão adotadas a partir do ano que vem, em 2021. O Consultor lembra que quando Trump foi eleito, ele teve apoio de uma maioria Republicana no Congresso, promoveu grandes cortes de impostos, o que favoreceu as grandes corporações americanas, gerando crescimento, emprego e a renda para a população. Isso gerou inflação e acabou levando o banco central norte-americano a um processo de alta de juros. Com isso, o dólar se valorizou no mundo e acabou pressionando os ativos de países emergentes, incluindo o Brasil. Ademais, Trump adotou uma política externa mais combativa, especialmente no tocante a China, o que por vezes acabou gerando ruídos e volatilidade. Com relação ao Joe Biden, sua proposta de governo mostra que tem intenção em reverter o corte de impostos promovido pelo atual presidente daquele país, e pretende aumentar os gastos com infraestrutura e o suporte fiscal à economia. Somado a isso, Biden se mostra mais amigável com seus parceiros comerciais e apresenta um grande foco em governança ambiental, social e corporativa (o ESG), principalmente em energia limpa. Diante desse cenário, fica claro que uma eventual vitória de Biden, somada à potencial vitória dos Democratas no Congresso, poderá nos trazer um ponto de inflexão importante para grandes temas econômicos e, conseqüentemente, grandes teses de investimentos. Em razão disso, a economia norte-americana passa por um período de incerteza, uma vez vencidos grande parte dos pacotes fiscais implementados ao longo da pandemia. Na ausência de novos suportes ao crescimento, os EUA podem passar por um momento de maior fragilidade e desaceleração do seu ritmo de recuperação, podendo trazer conseqüências bastante negativas ao crescimento e aos mercados. Finalmente, no cenário internacional, temos a pandemia que ainda assola grande parte do mundo. Em algumas regiões já estamos presenciando uma “segunda onda” de contágio que já mostra efeitos danosos sobre o crescimento. A maneira como os governos irão optar em combater o vírus de agora em diante e as perspectivas de uma vacina, são fatores importantíssimos para o desenrolar da recuperação da economia global. No Brasil,





**INSTITUTO DE PREVIDÊNCIA DOS SERVIDORES PÚBLICOS DO MUNICÍPIO  
DE BOM JESUS DOS PERDÕES - PREV BOM JESUS**

**CNPJ: 10.642.943/0001-71**

Rua Joaquim Rodrigues dos Santos, nº.790 – Cidade Nova  
Bom Jesus dos Perdões – SP - CEP: 12.955-000 - Telefone: (011) 4891-1677

além de sentirmos os efeitos colaterais dos eventos externos descritos acima, ainda precisamos lidar com as nossas peculiaridades. Neste momento, nosso maior desafio é trazer uma perspectiva de ajuste de nossas contas públicas. O país atuou de maneira rápida, ágil e agressiva para ajudar a sociedade a atravessar este momento de tormenta. Contudo, gastos que foram efetuados para serem pontuais, não podem se tornar gastos permanentes. A nossa economia não suporta o aumento de gastos públicos sem que haja corte de despesas em outras frentes. Novos gastos, sem a contrapartida de corte de despesas, em um país com alto endividamento como o Brasil, irão gerar aumento da inflação, aumento do desemprego, menos crescimento e taxas de juros estruturalmente mais elevadas. O cenário dos últimos meses obrigou o Brasil a aumentar momentaneamente seus gastos, em um período de queda de receitas. Isso gerou um aumento na necessidade de financiamento do país, levando a necessidade do aumento na emissão da dívida pública. No entanto, com uma estrutura financeira frágil, os investidores estão demandando maiores taxas para financiar o país, além de evitar a alocação em papéis da dívida com vencimentos mais longos. Isso gera um efeito cascata que obriga o Tesouro Nacional a emitir papéis mais curtos e/ou oferecer taxas mais elevadas ao investidor, concentrando um volume excessivo de vencimentos para o ano que vem. Sem um ajuste estrutural das contas públicas, corremos o risco de viver momentos tenebrosos em 2021 e nos anos subsequentes. Com esse cenário o portfólio do PREV BOM JESUS apresentou perdas na ordem de 0,32%, OU - R\$ 185.164,29.

Mês	Saldo Anterior	Aplicações	Resgates	Saldo no Mês	Retorno	Retorno Acum	Retorno Mês	Retorno Acum	Meta Mês	Meta Acum	Gap Acum	VaR
Janeiro	56.786.922,35	8.648.106,03	7.820.747,59	57.784.220,00	169.939,21	169.939,21	0,29%	0,29%	0,71%	0,71%	41,63%	0,62%
Fevereiro	57.784.220,00	4.574.821,22	4.396.740,28	58.023.426,08	61.125,14	231.064,35	0,11%	0,40%	0,66%	1,37%	29,22%	0,96%
Março	58.023.426,08	800.000,00	605.000,00	56.810.949,63	-1.407.476,45	-1.176.412,10	-2,42%	-2,03%	0,57%	1,95%	-104,09%	6,56%
Abril	56.810.949,63	10.924.855,98	10.682.848,08	57.132.525,18	79.567,65	-1.096.844,45	0,14%	-1,89%	0,14%	2,09%	-90,41%	4,72%
Mai	57.132.525,18	812.800,00	596.000,00	57.736.613,35	387.288,17	-709.556,28	0,68%	-1,23%	0,07%	2,16%	-56,76%	1,44%
Junho	57.736.613,35	920.270,00	691.200,00	58.096.847,11	131.163,76	-578.392,52	0,23%	-1,00%	0,74%	2,91%	-34,44%	4,00%
Julho	58.096.847,11	12.026.531,01	11.960.342,07	58.489.433,66	326.397,61	-251.994,91	0,56%	-0,45%	0,88%	3,82%	-11,73%	0,94%
Agosto	58.489.433,66	4.198.036,00	4.187.161,65	58.465.917,59	-34.390,42	-286.385,33	-0,06%	-0,51%	0,72%	4,57%	-11,10%	0,95%
Setembro	58.465.917,59	912.722,68	611.000,00	58.432.921,13	-334.719,14	-621.104,47	-0,57%	-1,07%	1,12%	5,73%	-18,72%	2,51%
Outubro	58.432.921,13	829.440,00	624.800,00	58.452.396,84	-185.164,29	-806.268,76	-0,32%	-1,39%	1,34%	7,15%	-19,38%	1,78%

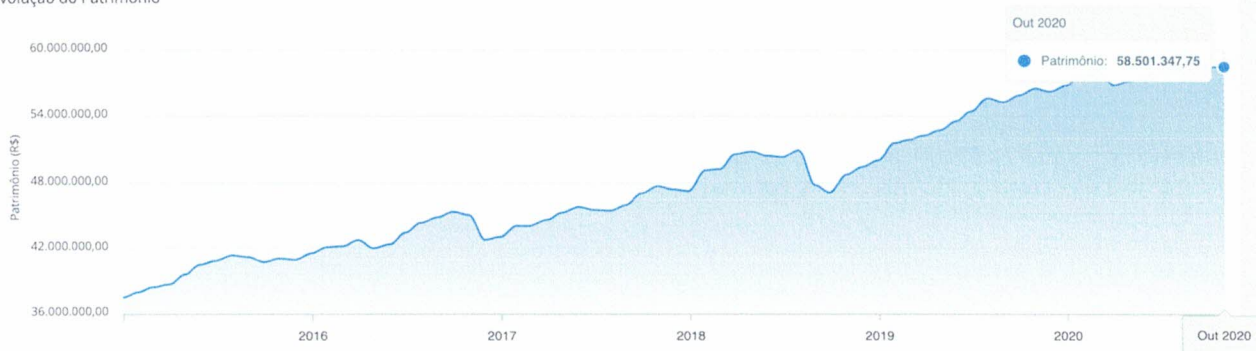
O Patrimônio líquido no encerramento do mês foi de R\$ 58.501.347,75.



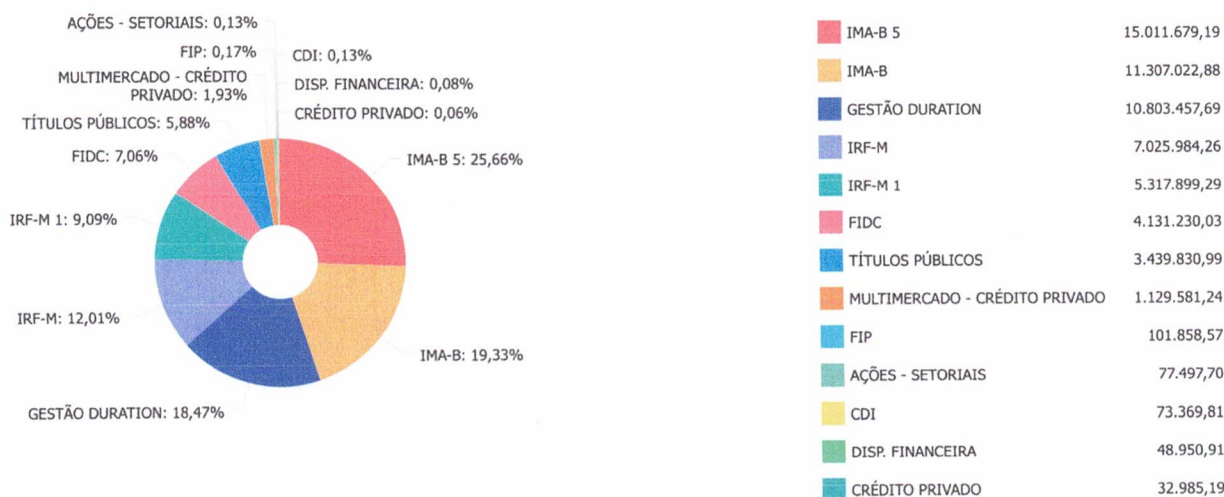
**INSTITUTO DE PREVIDÊNCIA DOS SERVIDORES PÚBLICOS DO MUNICÍPIO  
DE BOM JESUS DOS PERDÕES - PREV BOM JESUS  
CNPJ: 10.642.943/0001-71**

Rua Joaquim Rodrigues dos Santos, nº.790 – Cidade Nova  
Bom Jesus dos Perdões – SP - CEP: 12.955-000 - Telefone: (011) 4891-1677

Evolução do Patrimônio



O PREV BOM JESUS conta com posições majoritárias títulos públicos federais, com diversos vencimentos, de curtíssimos a longos prazos. Além disso, conta também com outros produtos estruturados, assim como Multimercados, FIDCs, e Créditos Privados.



Com relação aos fundos investidos, amanhã, dia 27, ocorre AGC para mudança de gestão do fundo AUSTRO IMA-B. Foi apresentado ao Comitê de Investimentos e Conselho Deliberativo as pautas que devem ser votadas, e que também essa AGC é uma continuidade da AGC que ocorreu no final de outubro. A suspensão deveu-se ao fato de que alguns cotistas pediram prazo adicional para escolher qual pretendente seria mais viável para assumir este fundo. O relatório da Consultoria foi previamente apresentado e está arquivado no PREV BOM JESUS. No mês passado também foi aprovado em AGC a mudança de prestador de serviço do fundo AUSTRO MULTIPAR, que agora passar a ter gestão da empresa VERITAS ASSET. Quanto ao



rendimento no mês de outubro dos fundos investidos pelo PREV BOM JESUS, o consultor explica que as quedas foram devidas ao péssimo comportamento do mercado em geral, e que não ocorreram provisões para perdas (PDD).

Ativos Renda Fixa	Saldo Anterior	Aplicações	Resgates	Saldo Atual	Retorno (R\$)	Retorno (%)	(%) Instit	Var - Mês
ITALIA FIDC MULTISSETORIAL SÊNIOR	34.820,08	0,00	0,00	47.644,65	12.824,57	36,83%	-	-
TÍTULOS PÚBLICOS	3.426.758,39	0,00	0,00	3.439.830,99	13.072,60	0,38%	-	-
LME REC IPCA FIDC MULTISSETORIAL SÊNIOR	928.073,08	0,00	0,00	930.790,66	2.717,58	0,29%	-	-
SUL BRASIL ABERTO FIDC MULTISSETORIAL SÊNIOR	3.146.372,72	0,00	0,00	3.152.794,72	6.422,00	0,20%	0,20%	0,00%
CAIXA BRASIL IMA-B 5 TÍTULOS PÚBLICOS FI RENDA FIX...	5.749.276,40	10.000,00	0,00	5.769.670,13	10.393,73	0,18%	0,18%	1,10%
SANTANDER MASTER FIC RENDA FIXA REFERENCIADO DI	73.246,91	0,00	0,00	73.369,81	122,90	0,17%	0,17%	0,08%
BB IMA-B 5 FIC RENDA FIXA PREVIDENCIÁRIO LP	6.387.966,91	770.540,00	0,00	7.168.396,43	9.889,52	0,14%	0,19%	1,12%
BRADESCO INSTITUCIONAL FIC FI RENDA FIXA IMA-B 5	1.057.171,93	0,00	0,00	1.058.496,65	1.324,72	0,13%	0,13%	1,11%
CAIXA BRASIL IRF-M 1 TÍTULOS PÚBLICOS FI RENDA FIX...	5.886.747,18	45.900,00	621.800,00	5.317.899,29	7.052,11	0,12%	0,14%	0,24%
BB ALOCAÇÃO ATIVA RETORNO TOTAL FIC RENDA FIXA PRE...	4.348.317,74	0,00	0,00	4.345.183,10	-3.134,64	-0,07%	-0,07%	1,48%
TOWER IMA-B 5 FI RENDA FIXA	1.015.957,15	0,00	0,00	1.015.115,98	-841,17	-0,08%	-0,08%	0,32%
CAIXA BRASIL GESTÃO ESTRATÉGICA FI RENDA FIXA	6.465.244,89	3.000,00	3.000,00	6.458.274,59	-6.970,30	-0,11%	-0,11%	1,18%
LME REC IMA-B FI RENDA FIXA	4.919.871,27	0,00	0,00	4.910.667,64	-9.203,63	-0,19%	-0,19%	1,30%
BB IRF-M TÍTULOS PÚBLICOS FI RENDA FIXA PREVIDENCI...	7.048.106,98	0,00	0,00	7.025.984,26	-22.122,72	-0,31%	-0,31%	1,45%
SANTOS CREDIT YIELD FI RENDA FIXA CRÉDITO PRIVADO	33.168,38	0,00	0,00	32.985,19	-183,19	-0,55%	-0,06%	-
AUSTRO IMA-B ATIVO FIC RENDA FIXA	6.596.108,68	0,00	0,00	6.396.355,24	-199.753,44	-3,03%	-3,03%	7,29%
<b>Total Renda Fixa</b>	<b>57.117.208,69</b>	<b>829.440,00</b>	<b>624.800,00</b>	<b>57.143.459,33</b>	<b>-178.389,36</b>	<b>-0,31%</b>		<b>1,79%</b>

Ativos Renda Variável	Saldo Anterior	Aplicações	Resgates	Saldo Atual	Retorno (R\$)	Retorno (%)	(%) Instit	Var - Mês
PUMA MULTISTRATÉGIA FIP	101.965,59	0,00	0,00	101.858,57	-107,02	-0,10%	-0,10%	0,00%
AUSTRO MULTIPAR FIC MULTIMERCADO CRÉDITO PRIVADO	1.071.893,41	0,00	0,00	1.068.723,90	-3.169,51	-0,30%	-0,30%	0,00%
LEME FIC MULTIMERCADO CRÉDITO PRIVADO	61.105,32	0,00	0,00	60.857,34	-247,98	-0,41%	-0,41%	0,13%
SANTANDER PETROBRÁS PLUS FIC AÇÕES	80.748,12	0,00	0,00	77.497,70	-3.250,42	-4,03%	-4,03%	20,80%
<b>Total Renda Variável</b>	<b>1.315.712,44</b>	<b>0,00</b>	<b>0,00</b>	<b>1.308.937,51</b>	<b>-6.774,93</b>	<b>-0,51%</b>		<b>1,24%</b>

**2 - POLÍTICA DE INVESTIMENTOS:** Passando para o próximo item da reunião, o Consultor explica sobre minuta da Política de Investimentos para 2021. Atendendo à Resolução do Conselho Monetário Nacional - CMN nº 3.922, de 25 de novembro de 2010, alterada pela Resolução CMN nº 4.392, de 19 de dezembro de 2014, pela Resolução CMN nº 4.604, de 19 de outubro de 2017 e posteriormente pela Resolução CMN nº 4.695, de 27 de novembro de 2018 (doravante denominada simplesmente “Resolução CMN nº 3.922/2010”), o Consultor apresentou a minuta da Política de Investimentos para o exercício 2021 ao Comitê de Investimentos e a Diretoria Executiva do **PREV BOM JESUS**. O Consultor explicou também que na Minuta não será utilizado o termo “Meta Atuarial” e sim “Meta de Rentabilidade”. Isto porque, a Portaria MF nº 464, de 19 de novembro de 2018, que estabelece as Normas Aplicáveis às Avaliações Atuariais dos Regimes Próprio de Previdência Social, determina que a taxa atuarial de juros a ser utilizada nas Avaliações Atuariais seja o menor percentual



dentre o valor esperado da rentabilidade futura dos investimentos dos ativos garantidores do RPPS e a taxa de juros parâmetro cujo ponto da Estrutura a Termo da Taxa de Juros Média seja o mais próximo à duração do passivo do RPPS. Também chamada de meta atuarial, é a taxa de desconto utilizada no cálculo atuarial para trazer a valor presente, todos os compromissos do plano de benefícios para com seus beneficiários na linha do tempo, determinando assim o quanto de patrimônio o Regime Próprio de Previdência Social deverá possuir hoje para manter o equilíbrio atuarial. Esse equilíbrio somente será possível de se obter caso os investimentos sejam remunerados, no mínimo, por uma taxa igual ou superior. Do contrário, ou seja, se a taxa que remunera os investimentos passe a ser inferior a taxa utilizada no cálculo atuarial, o plano de benefício se tornará insolvente, comprometendo o pagamento das aposentadorias e pensões em algum momento no futuro. Considerando a exposição da carteira e seus investimentos e as projeções dos indicadores de desempenho dos retornos sobre esses mesmos investimentos; o valor esperado da rentabilidade futura dos investimentos dos ativos garantidores do RPPS, conhecida como META DE RENTABILIDADE é de **IPCA – Índice de Preços ao Consumidor Amplo + 6,95 % (seis vírgula noventa e cinco por cento)**. A duração do passivo apurada com a base de dados informada foi de 16,71 anos. Isso equivale, segundo a tabela da Portaria nº 12.223/2020 da SPREV, a uma taxa de juros (meta atuarial) de **até 5,41% a.a.** a ser utilizada na avaliação atuarial 2021. A estratégia de alocação aprovada pelo Comitê de Investimento e conselho deliberativo deve observar os limites estabelecidos por esta Política de Investimentos e pela Resolução CMN nº 3.922/2010, conforme figura abaixo:

Segmento	Tipo de Ativo	Limite da Resolução CMN %	Posição Atual da Carteira (RS) – 09/20	Posição Atual da Carteira (%) – 09/20
Renda Fixa	Títulos Públicos de emissão do TN – Art. 7º, I, "a"	100,00%	3.426.758,39	5,86
	FI 100% títulos TN - Art. 7º, I, "b"	100,00%	31.537.342,36	53,97
	ETF - 100% Títulos Públicos - Art. 7º, I "c"	100,00%		
	Operações Compromissadas - Art. 7º, II	5,00%		
	FI Renda Fixa "Referenciado" - Art. 7º, III, Alínea "a"	60,00%		
	ETF - Renda Fixa "Referenciado" - Art. 7º, III, Alínea "b"	60,00%		

Estratégia de Alocação - Política de Investimento de 2021		
Limite Inferior (%)	Estratégia Alvo (%)	Limite Superior (%)
	10,00	10,00
15,00	20,00	100,00
5,00	10,00	60,00




	FI de Renda Fixa - Geral - Art. 7º, IV, Alínea "a"	40,00%	18.010.673,68	30,82	10,00	25,00	40,00
	ETF - Demais Indicadores de RF - Art. 7º, IV, Alínea "b"	40,00%					
	Letras Imobiliárias Garantidas - Art. 7º, V, Alínea "b"	20,00%					
	CDB - Certificados de Depósitos Bancários - Art. 7º, VI, Alínea "a"	15,00%					15,00
	Poupança - Art. 7º, VI, Alínea "b"	15,00%					
	FI em Direitos Creditórios - Cota Sênior Art. 7º, VII, "a"	5,00%	4.109.265,88	7,00	2,00	5,00	5,00
	FI Renda Fixa "Crédito Privado"- Art. 7º, VII, "b"	5,00%	33.168,38	0,06			
	FI Debêntures de Infraestrutura - Art. 7º, VII, "c"	5,00%					
<b>Limite de Renda Fixa</b>	<b>100,00%</b>	<b>57.117.208,69</b>	<b>97,75</b>	<b>32,00</b>	<b>70,00</b>	<b>230,00</b>	
<b>Renda Variável e Estrut.</b>	FI de Ações - Índices c/ no mínimo 50 ações - Art. 8º, I, "a"	30,00%					
	ETF - Índice de Ações (c/ no mínimo 50)- Art. 8º, I, "b"	30,00%					
	FI de Ações - Geral - Art. 8º, II, "a"	20,00%	80.748,12	0,14	7,00	10,00	20,00
	ETF - Demais Índices de Ações - Art. 8º, II, "b"	20,00%					
	FI Multimercado - Aberto - Art. 8º, III	10,00%	1.132.998,73	1,94	7,00	10,00	10,00
	FI em Participações - Art. 8º, IV, "a"	5,00%	101.965,59	0,17	2,00	5,00	5,00
	FI Imobiliário - Art. 8º, IV, "b"	5,00%			2,00	5,00	5,00
	FI em Ações - Mercado de Acesso - Art. 8º, IV, "c"	5,00%					
<b>Limite de Renda Variável - Art. 8º, § 1º</b>	<b>30,00%</b>	<b>1.315.712,44</b>	<b>2,25</b>	<b>18,00</b>	<b>30,00</b>	<b>40,00</b>	
<b>Invest. No Exterior</b>	FI de Renda Fixa - Dívida Externa - Art. 9ºA, I	10,00%					
	FI Constituídos no Brasil - Investimentos no Exterior - Art. 9ºA, II	10,00%					
	FI em Ações BDR Nivel I - - Art. 9ºA, III	10,00%					
	<b>Limite de Investimentos no Exterior - Art. 9º-A</b>	<b>10,00%</b>					
<b>Total da Carteira de Investimentos</b>			<b>58.432.921,13</b>	<b>100,00</b>	<b>50,00</b>	<b>100,00</b>	<b>270,00</b>

**3 – CRP:** Após, sra. Viviane informa aos participantes que o CRP está vigente até 17/03/2021 e que todos os documentos a serem enviados a SPREV estão em dia. **4 – SOBRE REFORMA DA PREVIDÊNCIA E PRÓ GESTÃO:** após, tomou a palavra Dr. Murari para falar a todos os conselheiros sobre a reforma da previdência. Dr. Falou que o escritório Inplan está estudando as legislações municipais a fim de regularizar a lei municipal perante a legislação federal da reforma da previdência. Pollyanna falou sobre orçamentos feitos para consultoria para certificação pró Gestão. Algumas empresas encaminharam orçamentos, inclusive a empresa FAHM, que já presta ao



**INSTITUTO DE PREVIDÊNCIA DOS SERVIDORES PÚBLICOS DO MUNICÍPIO  
DE BOM JESUS DOS PERDÕES - PREV BOM JESUS  
CNPJ: 10.642.943/0001-71**

Rua Joaquim Rodrigues dos Santos, nº.790 – Cidade Nova  
Bom Jesus dos Perdões – SP - CEP: 12.955-000 - Telefone: (011) 4891-1677

Instituto serviços de consultoria financeira. Dr. Murari disse que antes de iniciarmos o processo de certificação pró gestão, devemos adequar nossa legislação conforme a reforma da previdência, para que seja mais um ponto a favor da certificação. **5 – ANÁLISE DOS BALANCETES:** após, foi questionado aos conselheiros a análise sobre os balancetes da receita e da despesa relativos ao mês de outubro, que foi por todos lido e aprovado. **6 – PROCESSOS DE APOSENTADORIA:** Após, tomou a palavra a Sra. Viviane, diretora de Benefícios, que questionou se todos puderam verificar os processos de aposentadoria dos servidores: JONAS MULATO, NEWTON FLORIANO DO ESPÍRITO SANTO e VERA LÚCIA. Todos receberam, verificaram e se manifestaram de acordo. Nada mais havendo a tratar e os temas da reunião aprovados por unanimidade, lavra-se a presente Ata que vai por mim,  (Pollyanna R. F. Zafonato) assinada, e demais membros presentes conforme lista de presença.

José Natalino Santos de Oliveira – Superintendente

Viviane Jesus de Lima – Diretora de Benefícios

Pollyanna Ramos Ferreira Zafonato - Diretora Financeira

João Adilson de Paiva (Pres. do CAP)

Gustavo Tadeu Pinheiro Vegas (Membro)

Maria Aparecida Avelino da Silva (Membro)

Paulo Antonio dos Santos (Membro)

Ana Lúcia Almeida (Membro)

Orquides Iossa (membro)